

圣诞派对

 FCBC

目录

简介	2
祷告策略	3
过程策略	4-6
• 第一部分：交流	5
• 第二部分：沟通	5-6
• 第三部分：栽培	6
圣诞派对	7-15
• 第一部分：规划指引及贴士	7-10
• 第二部分：派对的实际情况	11-15
○ 关键一：有趣好玩	11-13
○ 关键二：尊荣神	14
○ 关键三：加上亲和力	14
• 第三部分：派对后的跟进工作	15
附录	
附录 A - 节目的样本	16
附录 B - 节目的样本（有孩子的家庭）	18
附录 C - 策划清单	28
附录 D - 破冰游戏	29
附录 E - 圣诞歌	33
附录 F - “满堂红”联系工具	39
附录 G - 感恩分享	43
附录 H - 礼物交换	46
附录 I - 圣诞故事视觉辅助图片	48
附录 J - 儿童布道的资源 (包括“突破障碍”的贴纸书)	81

简介

圣诞节期间，坚信家庭的兄弟姐妹总喜欢开派对，邀请家人朋友来参加“我在家欢庆圣诞”的庆祝活动。这是和大家一起欢度圣诞难得的机会。

今年，我们要带领整个教会改变以往对圣诞派对的看法，为此我们感到兴奋。圣诞派对并非是一次性的活动，而是继《祷告新加坡》聚会后的跟进工作，也是为2019年5月的《希望与你有约》聚会作筹备的工作。

因此，我们需要好好规划圣诞派对，也要做好派对后的跟进工作。

目的

1. 在开放小组中培养传福音的生活习惯
2. 祷告为优先是赢得灵魂的关键策略
3. 透过对话交流建立联系人
4. 分享圣诞节的主角，耶稣基督

策略

让我们以下列策略来规划我们的圣诞派对：

1. 祷告
2. 过程

祷告策略

祷告为优先是赢得灵魂的关键策略。

10 月份开始，天天祷告有神圣的约会。以祷告有神圣的约会开始新的一天，神必带领你和意想不到的人联系。

11 月份开始，

- 为小组的宾客名单祷告，例如：3x3 祷告。
- 祷告并相信神会在你的圣诞派对中达成你所立的目标：

宾客人数： _____

决志信主人数： _____

过程策略

此策略有三部分，详细说明请看下个环节：

1. 联系

- 再联系现有的朋友或和神所带领给你的新朋友联系。

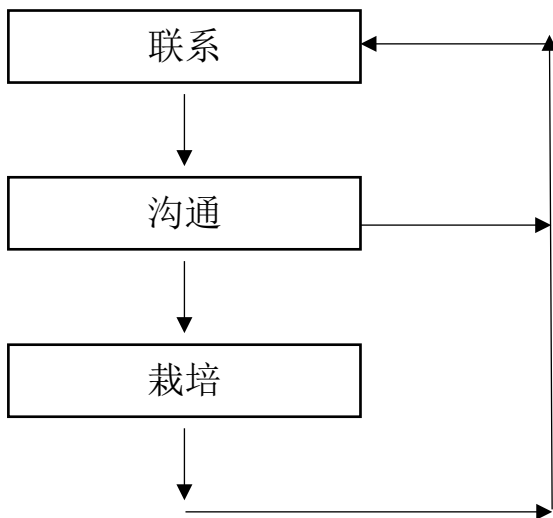
2. 沟通

- 这个圣诞节分享福音最好的方法就是以一個属灵大家庭来欢庆圣诞。欢庆耶稣基督！享受玩乐吧！”
- 如果你观察到宾客还没做好听福音的准备，你可以等派对后再找一个适合的时间和他們分享福音。

3. 栽培

- 和在派对中信主的朋友跟进。
- 还不愿意信主的朋友，继续和他們跟进。

运作方式…



第一部分：联系

从 10 月到圣诞派对：

- 天天祷告有神圣的约会
- 再联系现有的朋友或和新朋友联系
- 分享联系后成功的例证
- 和 3 个朋友“喝咖啡”
- 写圣诞卡亲自送给 3 个朋友

第二部分：沟通

派对前的准备

1. 小组装备

- 约翰 3:16 分享
- 评估是属 A 或 B 类别的未信者
- 分享个人感恩事项
- 主题性的故事

2. 策划派对

- 请查看以下第 7-10 页并参阅附录 A 或 B
- 你的圣诞庆祝会该注意的 3 个关键：
 - a) 享受玩乐：建立并呈现你的社群
 - 玩乐 - 派对游戏和音乐
 - 食物 - 主持派对
 - 友谊 - 要诚恳并注重关系（每个组员要认识每位宾客。派对前，可预先安排宾客给组员负责招待。）
 - b) 尊崇神：显示神在我们的生命中的真实
 - 饭前献上感恩
 - 为我们的生命献上感恩 - 分享感恩事项
 - 群体感恩（给整个小组，请看附录 G）
 - 个人感恩（一对一或分成更小的小组，请看附录 G）
 - 分享福音（看宾客愿意领受的程度 - 请看附录 F）

c) 加上亲和力：成为你朋友的祝福

- 小组为每个宾客准备一份礼物
- 透过分享切身的需要（使用“满堂红”联系工具 - 请看附录 F）来为宾客做祝福祷告（一对一或分成更小的小组）
- 邀请他们参加圣诞聚会或其他聚会

第三部分：栽培

1. 决志信主的朋友

- 继续和他们联系
- 找时间和他们完成“在耶稣里的新生命”
- 邀请他们去教会和小组
- 邀请他们参加下一个生命栽培课程

2. 没有决志信主的朋友

- 继续和他们联系
- 求神给予祂的话语，满足对方切身的需要
- 寻找机会分享福音
- 邀请他们去小组的外展活动，继续交流（如：电影马拉松、吃饭、游戏）

圣诞派对

第一部分：规划指引和贴士

1. 时间和日期

尽可能为宾客选择一个方便参加的时间和日期。成功的派对是需要宾客的。

- 选择一个不会和任何大型活动同时进行的日期，也选择方便宾客参加的时间。例如：星期一未必是个最好的日子，因为这是一般人工作的第一天。至于职场小组，周日晚上会比周末更适合，也可以考虑午餐的时间。
- 选择一个实际的时间。太早开始，宾客会面对困难，因为他们下班得赶过来。然而，太迟开始也不实际，因为就代表派对会迟结束。傍晚的时间比较普遍但早午餐、茶点的时间也挺受欢迎哦！
- 考虑你的宾客刚做的事，隔天又会做些什么事。例如：你的庆祝会在一个周日，宾客下班参加派对需要时间。还有，考虑到他们未必心情很好，也许他们一天的工作并不顺利。又或许他们第二天要上班，未必能玩得尽兴或容易敞开心扉，因为他们潜意识会想到明天的工作。

2. 选择适合的地点

找一个有隐私的地点，大家能感到轻松自在。除了在家里办派对，你也可以考虑其他地点，如在公寓里的私人活动室、办公处的会议室或餐馆。最好就是，大家会感到自在也可以进行有意义的谈话。就算不在住家进行，你也可以营造一个“家”的感觉。

- 考虑到宾客的人数并选择适合的地点。有些派对的地点在公寓里的私人活动室、餐馆或教堂。
- 确保预定你要的地点，并考虑你所需要的物品（音响系统、桌椅等）。
- 派对成功的窍门是地点，所以地点不能让人容易分心，反要能进行有意义的对话。
- 如果你在职场开派对，确保得到主人家或负责人的允许。
- 考虑宾客到达地点的方便性，以及会场是否有任何时间的限制。

3. 布置

地点的圣诞布置有助于营造欢庆圣诞的气氛。适当地布置会场来欢庆圣诞。

- 无论是自制或购买布置的材料，这都是和小组一起活动的好机会。
- 布置不仅是装饰物品，其他还包括：餐具、桌布、灯光等。

4. 地点摆设

不是每个地点都适合开派对。也许有些人的住家有摆设或家具不方便容纳太多的人，又或许有些地点是空荡荡的，什么都没有。你必须计划好，让宾客们有足够空间走动或坐下来。

- 确保食物和饮料放在方便之处。
- 尽可能提供休息处让你的宾客放松并感到舒服。
- 避免把易碎物品放在人多的地方。
- 把地毯放在别处，避免沾到污渍。
- 确保你的宾客知道洗手间在哪里。
- 如果有儿童参与庆祝会，请做好防范措施，预防儿童意外事故的发生。

5. 计划宾客名单

召集你的小组一起计划要邀请的人。

- 写下你所亲自送圣诞卡给的 3 个朋友。
- 以小组立定一个目标。我们要在派对看见多少位宾客？记得，你邀请的人数和出席的人数会有所差异。一般来说，我们邀请的人越多，当天出席的人的机率就越高。甚至有些人推断我们邀请的宾客人数只有百分之 20 至百分之 25 会出席，所以一定要注意！
- 邀请你的宾客，尤其是你所亲自送圣诞卡给的那 3 个朋友。祷告虽然重要，但你们还是要开口邀请你们的宾客。

6. 邀请

你的宾客若要来你的庆祝会，必定需要知道一些资讯。你可以考虑使用社交媒体来邀请宾客。

- 给他们所有相关的资讯，如：派对的时间和地点，如何到达地点。
- 让他们知道他们是否可以带其他的朋友。
- 告知他们其他的指示，这样他们能在庆祝会上玩得尽兴（如：礼物交换的指示、食物的指示如果是进行百乐餐（potluck）等）。

7. 预算

搞派对可以花费很大。我们需要买很多食物、预定地点、布置地点、准备其他物品等。定下一个预算并依照预算来规划派对的花费。

- 搞派对如果没有出钱就没有意义了，但并不代表凡事都要越贵越好。依照你的预算来规划派对的花费，如果超出预算，那再想办法！
- 和你的小组成员一起，大家出一些钱，确保该买的都能提供。
- 如果经济上真的有困难，那你可以考虑进行百乐餐的派对。

8. 清理的计划

宾客需要来到一个舒适又干净的地方，你也希望你的家不要搞得乱七八糟（或是所借用的会场也需要清理干净）。所以，请计划活动前后的清理。

9. 使用策划清单

如果你需要一个策划清单来帮助你策划你的“我在家欢庆圣诞”的庆祝会，请尽管使用附上的策划清单样本，附录 C。

10. 分配工作

整个小组要一起主持派对才有意思，所以别让一两个人完成所有的工作。平均分配所有的工作，让每个人扮演好自己的角色。大家分工合作才能确保气氛温馨轻松，宾客也有宾至如归的感觉。

- 尽量分配工作给每个人，好照顾到派对的各方面。
- 派对进行中，你也许在幕后协调一些事情，所以确保其他组员负责招待宾客。
- 如果你自己忙于其他事情，那委任一位组员帮你留意派对的整体情况。例如：是否需要更多的食物和饮料？有音乐吗？会不会太热或太冷？够不够活动的空间？这些是给予你参考的一些问题。

11. 祷告

如上所提，执行所建议的祷告策略很重要。

10 月份开始，天天祷告有神圣的约会。以祷告有神圣的约会开始新的一天，神必带领你和意想不到的人联系。相信神会给你机会邀请家人、朋友和新的联系人，并赐你恩惠和敞开的门。

11 月份开始，为小组将要邀请或确定的宾客名单祷告，例如：3x3 祷告。为每一位受邀宾客切切祷告，并借着之前的邀请继续和他们跟进。祷告并相信神会在你的圣诞派对中达成你的小组所立的目标。为宾客的救恩祷告。

当派对的日子日益靠近时，为此进行禁食祷告。捆绑任何会阻碍节目顺利进行或宾客参加派对的邪恶势力。

第二部分：派对的实际情况

（详情请参阅附录 A 或 B）

记得圣诞派对的 3 个关键。

关键一：有趣好玩

好玩

1. 派对游戏

不仅是宾客要玩得愉快，主持派对的负责人也要享受其中。我们必须想象自己就是宾客。虽然圣诞节期间玩和圣诞有关的游戏似乎很适合（如：和圣诞有关的问答游戏或圣诞欢歌），但不是每个宾客都熟悉圣诞节。因此，尽量计划大家都可以享受和参与的活动。

- 手册附上了一些派对游戏，供你参考。你也可以准备其他的游戏让宾客玩。
- 你可以准备一些棋盘或纸牌游戏随时让宾客玩。只要游戏简单，人们就可以随意玩乐。
- 参阅附录 D 查看我们推荐的一些破冰游戏，好让大家在享用圣诞餐前彼此认识。

2. 音乐

能营造气氛的最佳工具就是音乐了。记得播放一些好听的音乐和歌曲。

- 准备一个音乐播放器，可以是手提电脑、你的手机、MP3 播放器等。如果你有圣诞歌曲，那再恰当不过了。没有的话，你可以上网寻找免费的圣诞歌曲，如：Spotify。使用 Spotify 免费的版本就已经能为你提供许多的歌曲。
- 准备适合的扬声器。如果你有好听的歌曲，但太小声听不见也没用。我们的家里大多都有扬声器，但适合吗？尽量使用适合派对地点的扬声器，那样不会使音乐播放得太大声，影响对话；也不会太小声以致完全听不到音乐。
- 委任一位组员做 DJ，负责音乐的声量。

食物和饮料

1. 食物

圣诞派对一定有很多食物。如果你要宾客逗留久一些，你的食物一定要好吃。既然是圣诞期间，你可以提供一些圣诞美食，如：火鸡、烤火腿等。

- 菜单可以特别，毕竟这是一个圣诞派对。
- 尽量在食物上多花点心思。例如：家常风味的爱心餐、拿手菜、烧烤会等。
- 圣诞节日期间有很多圣诞套餐，但都需要提早预订。切记哦！
- 预备一些茶点让宾客到达时可以吃些点心。茶点包括薯片或家常点心。
- 开始享用晚餐前，借此机会尊荣神为食物献上感谢。

2. 饮料

一般人除了饿着肚子来派对，也会口渴。所以，准备好饮料招待他们吧！

- 就如茶点一样，预备好饮料让宾客到了就即可享用。
- 准备好足够的饮料，别让宾客空着手或杯子交流。
- 预备各种类的饮料供宾客选择。很多时候我们忽略了饮料的部分，只提供一两样饮料招待宾客。你可以准备不同的汽水、非碳酸饮料、果汁和水。
- 也准备一些咖啡和茶。有些宾客可能喜欢热饮。
- 确保食物和饮料放在方便之处。

友谊

要诚恳并注重关系

招待态度自然不做作是让你的宾客感到舒服自在的原因。记得要欢迎宾客并和他们交流。观察每位宾客的肢体语言，看他们是否舒服还是感到不自在。先和宾客自我介绍，和他们谈话来更深入认识他们。

- 找个方法记下大家的名字。最普遍的就是要求宾客使用贴纸，上面写着他们的名字，再贴在身上或他们使用的杯子。要不然，你也可以发挥创意，用其他更有趣的方式。
- 多数的宾客未必会认识其他受邀的宾客。你和组员就是帮助大家彼此认识，融入其中的关键。鼓励组员们热情款待，友善地与大家交流。若可以，将各个小组凝聚在一起。
- 记得：每个组员都要认识每位宾客！我们的宾客要和小组的社群交流，不能只和自己的朋友谈话。
- 既然是圣诞节，那怎能错过礼物交换！这能让宾客们更好地彼此交流。别忘了限制礼物的价格。另外一个办法就是，小组可以事先准备足够的礼物给所有的宾客，这样就不会有人因为没带礼物而感到不好意思。

关键二：尊荣神

分享感恩事项 / 呈现耶稣

(请参阅附录 F)

- 享用圣诞餐后，召集宾客并使用附录 F 的“满堂红”联系工具，鼓励大家轻松地作个人分享。我们建议一个小组的 4-5 个人使用一套的卡片，再由一个组长来负责协调。根据派对人数打印所需数量，尽可能多预备几份。
- 预先指定一位组员和小组分享他/她有力的见证。参阅附录 G 查看如何分感恩见证。
- 派对的主持人应邀请大家回到个各自的小组，小组的组长就得接过棒子，使用“满堂红”联系工具为宾客任何切身的需要来祷告。
- 根据宾客是否愿意领受的程度，透过约翰 3:16 来呈现耶稣。
- 带领宾客做决志祷告。
- 附录 F 为你提供圣诞餐后到派对结束的整个流程。

关键三：加上亲和力

- 除了礼物交换以外（如果在节目中），小组也应该为每位宾客准备一份礼物。
- 邀请你的宾客参加我们的圣诞聚会或其他聚会。

第三部分：派对后的跟进工作

派对后的呈报

请上网呈报派对详情：fcbc.org.sg/christmasparty18

- 选择派对类别
 - 圣诞派对
 - 圣诞派对（有孩子的家庭）
- 团队牧师
- SP144 领袖（下拉选项）
- 小组组长姓名
- 派对日期
- 派对开始时间
- 参与的组员人数
 - 成人
 - 儿童（12岁及以下）
- 参与的宾客人数
 - 成人
 - 儿童（12岁及以下）
- 决志信主的人数
 - 成人
 - 儿童（12岁及以下）
- 重新立志的人数
 - 成人
 - 儿童（12岁及以下）

节目的样本

1. 宾客抵达

派对开始前的 30 分钟，准备迎接宾客。有些宾客会提早抵达，所以要安排一些组员准备招待他们。茶点和饮料也应准备好。

2. 欢迎

当大部分的宾客抵达后，你可以先让大家彼此认识。（你需要斟酌决定几时正式开始。如果大部分的宾客还没到，那开始也没什么意思。但如果时间不早了，仍还有一些宾客没到，你也许得先开始。）欢迎的部分不需要花太多的时间，可以是简单的自我介绍，简短的破冰游戏，或能让大家开始交流的活动。没有必要强迫所有的人在某个特定项目中分享太多关于自己的事。你可以参考附录 D 的建议。

如果你的宾客喜欢唱歌的话，可以播放一些圣诞歌曲，让每个人都沉浸在圣诞节的气氛中。

3. 谢饭祷告

既然这是一个小组活动，也是圣诞佳节期间，不必为谢饭祷告感到不好意思。身为组长或主持者，你可以召集大家来谢饭祷告，再开始享用美食。借此机会为食物、朋友、家人和神所赐的祝福感谢神，也祝福你的宾客们。

4. 享用美食和对话

每个派对的食物都会有所不同。有些可能是家常风味的美食，有些也许进行烧烤会，其他的可能提供自助餐。无论如何，你都要给予宾客们足够的时间享用食物，自发地与宾客们交谈，并且营造轻松自然的气氛。然后再继续进行下一个节目。

5. 利用“满堂红联系工具”和分享感恩的事

享用圣诞美食之后，让每个人聚集在一起，利用附录 F 的“满堂红联系工具”，以更个人化且轻松的方式引导宾客们分享自己的经历。建议由四到五人组成的小组中使用一组卡片，并且由一位组长引导。根据派对的出席人数打印足够的卡片。

邀请一位小组组员向所有人分享他 / 她所感恩的事。

6. 小组交流时间

然后，派对的主持者邀请宾客们加入不同的小组，由一位组长带领。利用“满堂红联系工具”，引导宾客分享各自的需要，并为他们祷告。根据宾客的回应，组长可以向他们分享约翰福音 3:16 以及他自己所感恩的事，并借着圣灵的引导，带领宾客做决志信主的祷告。

7. 交换礼物

派对的最后环节就是交换礼物。给予每个人一点时间聚集在一起进行礼物交换。一个简单的礼物交换方式就是为所有带来的礼物标上号码。交换礼物时，每个人抽一个号码，若和礼物上的号码对应，那份礼物就是他 / 她的。你也可以以游戏的方式进行礼物交换。网上有许多富有创意的礼物交换游戏可供参考。

8. 小组赠送的圣诞礼物

今年，我们鼓励每个小组为所有参加派对的宾客准备一份圣诞礼物，在派对结束时赠送给他们。你的小组需讨论要准备什么礼物。这不只能为宾客带来额外的惊喜，在为宾客准备或制作礼物时，还能增强组员们之间的关系。

9. 派对结束

如果宾客们都不想回家，那是好事！让他们继续逗留，你还可以更进一步认识他们。但如果时候已晚（或超出你预定地点的时间），你可以客气地告诉大家派对已结束。你也可以开始收拾和打扫场地来暗示大家派对已结束。

其他注意事项：

- 派对的时间应维持在大约两小时至两个半小时。
- 破冰游戏、圣诞歌和交换礼物的故事样本分别在附录 D, E 和 H。
- 分享感恩的事的指南在附录 G。
- 儿童的圣诞故事视觉辅助图片在附录 I。
- 儿童节目以及分享“突破障碍”的资源在附录 J。
- 记得庆祝会是一个派对，尽量是自发性的，别一味地进行每一个项目。

儿童/家庭派对

1. 有趣好玩

客人到来

- 设置照相亭让全家合影拍照。
- 提供一些玩具让孩童玩。
- 让客人猜圣诞树上挂有几个装饰品。猜中或最接近正确答案的那位就赢了。

游戏

游戏组一：“胜利就在一分钟” 圣诞版

全家人/孩子们能以竞争的方式玩游戏，看哪一队能在一分钟获胜。你也能以非竞争的方式玩游戏，只需要破冰然后大家一起玩乐。

a. 对抗重力

预备：

- 红色和绿色气球各 3 个（一套）
- 2 个儿童，或 2 个成人在游戏中一对一对垒

指示：

参与游戏者要将气球持续漂浮在空中一分钟。如果有一个气球在一分钟前飘落在地，那队就出局了。最后能成功将气球持续漂浮在空中一分钟的人，就获胜。

视频教程：

<https://www.youtube.com/watch?v=hIP6wxJyKIc>

b. 吸球乐

预备:

- 包装纸卷筒 2 个，装饰品 3 个（一套）
- 选 2 位家长或 2 个年纪较大的儿童参与游戏

指示:

参与游戏者要用一个包装纸卷筒将装饰品吸起来，再递给他/她的伙伴。他们需要将 3 个装饰品挂在另外准备好的一条线上。

视频教程:

https://www.youtube.com/watch?v=KWiJ_-wwrB0

c. 圣诞悬崖大冒险

预备:

- 圣诞卡片 8 张，桌子（一套）
- 选一位成人或儿童参与游戏

指示:

参与游戏者必须将桌上的圣诞卡片吹向桌子的另一边，圣诞卡片不能在吹的过程中掉落在地。必须完成至少一次。

视频教程:

<https://www.youtube.com/watch?v=UQSNL3T3Ic>

d. 圣诞装饰球

预备:

- 包装好的礼物盒，圣诞装饰球 2 个
- 为每队在地板上画一个大圆圈或四方形
- 选一位成人或儿童参与游戏

指示:

参与游戏者必须将包装好的礼物盒当作扇子，把地板上的 2 个圣诞装饰球推进预定的区域内。

视频教程:

<https://www.youtube.com/watch?v=fYI078KqIN4>

e. 配对游戏

预备:

- M&M 巧克力 18 颗（3 种不同颜色各 6 颗）
- 18 个塑料杯用来盖住 M&M 巧克力
- 3 个塑料杯用来装 M&M 巧克力
- 选一位成人和儿童组成一队参与游戏

指示:

参与游戏者必须将塑料杯提起来查看 M&M 巧克力的颜色，并依照 M&M 巧克力的颜色个别放入 3 个塑料杯内。装 M&M 巧克力的塑料杯应包含相同颜色的 M&M 巧克力。

视频教程:

<https://www.youtube.com/watch?v=ywd90cVPtxw>

游戏 2: 勺子传饰品

将大家分成小组，设置可有或可无障碍的接力项目。第一位参与游戏者要将装饰品放在他/她的勺子上，完成整个项目后再递给下一位。参与游戏者只能使用勺子来传递装饰品。如果有人的装饰品掉在地上，他/她就得重新开始再完成项目。装饰品一旦成功传给另一位，就轮到他/她来完成项目。游戏一直进行，直到大家都完成接力项目。

游戏 3：传递圣诞包裹

预备：

- 碗或袋子一个
- 在个别的小纸张写下游戏后的惩罚
 - 唱一首圣诞颂歌
 - 展示你最赞的舞步
 - 先用手拍，然后用脚拍，然后重复
 - 和一个家庭成员说“我爱你”
 - 准备一些纸片，让抽到这些纸片的朋友从桌上的礼物中选择一份礼物
 - 把一年中的月份倒背如流

指示：

- 在个别的小纸张写下游戏后的惩罚，折好后全放进一个碗或袋子里。
- 大家围成一圈坐下来，圣诞音乐一边播放着，一边传任何一样小的物件（如：球、气球、垫子、盒子）给左边或右边的朋友，一直进行直到音乐停止。
- 音乐停止时，握着物件的朋友必须抽出一个小纸张，再照纸上所写的行出来。然后，他/她就出局了。
- 音乐再开始播放，游戏一直进行直到剩下最后一位，他/她就是胜利者。

2. 尊崇神

a. 感恩横幅



预备

为有孩子的家庭举办派对的家庭，派对开始前，有一段和家人的时间，让你的孩子透过画画、讲述、或书写的方式来分享 2018 年所感恩的神迹和事情。要求他们在星星样板上写一个感恩事项，再使用星星制作一个感恩横幅。

那些组织儿童布道派对的小组，如果派对中有 G 代儿童的孩子（父母不在场），让他们根据附录 G 准备一些感恩的事项。如果派对中没有 G 代儿童的孩子，领袖们可以制作一个感恩横幅（如上所述），这样可以帮助大家打开话匣子。

如何制作感恩横幅：

- 将星星样板（附件 A）用一张彩色纸打印出来。按所需的星星数量打印出来。
- 剪出星星。
- 在星星的一面写上或画出一个感恩事项。（若有时间，让孩子们在星星的一面作出设计。）
- 预备一条绳子和一些夹子（或在星星上打洞）来挂上星星制成横幅。

派对实际情况

制作感恩横幅：

让每个家庭制作一个横幅带回家，挂在他们的客厅里。要求家庭的每个成员在星星样板上写或画出 2018 年所感恩的一件事。他们可以使用超过一个星星样板。

让各个家庭一起制作横幅。每个家庭可以根据他们所制作的横幅，来展示和讲述所感恩的三件事。

主持派对的家庭可以最后才分享他们的感恩事项。他们可以根据事先已预备好的感恩横幅，来分享神迹和感恩的事。

b. 分享圣诞故事

过渡到分享 - “相信大家在这个圣诞派对中玩得很开心，有没有人知道我们为什么庆祝圣诞节？不是因为礼物、美食或家人，我们庆祝圣诞节是因为我们拥有最宝贵的礼物 - 耶稣！耶稣是神的儿子，而圣诞节就是我们庆祝耶稣诞生的时候。耶稣来到这个世界有一个很重要的原因，现在让我告诉你这个圣诞故事。”

选项一 - 观看视频

预备：

- 指定一位组员或小组/家庭的 G 代儿童分享 2-3 分钟简单的感恩分享，即神如何在他们的生命中应允祷告、神迹或医治的见证。确保感恩事项是儿童和他们所带来的朋友都能感同身受的。
- 把圣诞故事的视频下载到你的笔记本电脑里。
(https://m.youtube.com/watch?v=Kixx8Y_txX8)
- 将笔记本电脑连接到电视或投影机上。或者，如果儿童人数不是很多的话，就在你的笔记本上播放视频。你可考虑使用外接扬声器来放大音量。

播放视频的指示：

- 播放整个视频。
- 概括圣诞故事 - “大约 2000 多年前，一位天使告诉马利亚她将怀孕生子。这个孩子非常重要，重要到众天使来报祂诞生的喜讯；牧羊人和来自远方的博士都来朝见和敬拜祂。为什么这个婴孩那么重要？因为祂是神的儿子，耶稣，祂来是要作全世界的救主。祂长大后救了很多。”
- 过渡到感恩 - “耶稣不只是在很多很多年前救人，祂今天也要继续救我们，帮助我们。现在，我们请（名字）来分享耶稣如何真实地活在他/她的生命中，简短的感恩事项。”
- 感恩分享。

（如果客人已准备好听约翰 3:16 的分享）

过渡到“突破障碍”的分享 - “耶稣是真实的，今天祂要救我们，帮助我们！祂以奇妙的方式来救我们。现在我们将分成小组，用这本特别的贴纸书，和你们分享一个关于耶稣拯救世界的故事。”

分成 3-4 个儿童更小的小组来分享“突破障碍”。请看附录 J 查看指示，如何使用这个分享福音的工具。

选项二 - 使用打印好的视觉辅助教具分享圣诞故事

预备：

- 以彩色将圣诞视觉辅助教具打印（附录 I）在 A3 的纸上 - 一面是图片，反面是文字方便读者读出来。
- 确保打印的纸张属正确的顺序。

讲故事的指示：

- 召集孩童坐好，面向讲故事者盒图片。
- 将每张图片的文字按顺序读出来。
- 你可以和另一位成人轮流读出来。
- 如果你有来自 G 代儿童高年级的孩童，你可以考虑让他们读出故事。
- 过渡到感恩 - “耶稣不只是在很多很多年前救人，祂今天也要继续救我们，帮助我们。现在，我们请（名字）来分享耶稣如何真实地活在他/她的生命中，简短的感恩事项。”
- 感恩分享。

（如果客人已准备好听约翰 3:16 的分享）

过渡到“突破障碍”的分享 - “耶稣是真实的，今天祂要救我们，帮我们！祂以奇妙的方式来救我们。现在我们将分成小组，用这本关于耶稣和祂拯救世界的事迹特别的贴纸书，和你们分享一个故事。”

分成 3-4 个儿童更小的小组来分享“突破障碍”。请看附录 J 查看指示，如何使用这个分享福音的工具。

3. 加上亲和力

为所有的儿童预备礼物或礼包。别忘了也给成人预备一些礼品。

找机会为成人代祷，如孩子们在忙着进行活动或玩耍的时候。

其他方法和儿童与他们的家人交流和栽培：

1. “The Star” 电影，第一场

日期：12月22日（六）

时间：下午 1.00-2.30

地点：佳伟剧院，黑箱剧场

目的：一边和联系人交流，一边观看关于圣诞节的电影

- 开放给有孩子的家庭
- 社交聚会，没有呼召
- 电影结束后，户外剧场开放供你和联系人互动交际 1 小时
- 必须上网订票：<https://tinyurl.com/y8c8xa4h>

2. “The Star” 电影，第二场

日期：12月22日（六）

时间：下午 3.30-傍晚 5.30

地点：佳伟剧院，黑箱剧场

目的：让孩童知道圣诞节的真正意义，给他们机会领受神的真爱进入他们的生命中。

- 开放给组织儿童布道的小组
- 电影结束后有呼召
- 电影结束后，户外剧场开放供你和联系人互动交际 1 小时
- 必须上网订票：<https://tinyurl.com/ya7bzjrv>


3. G 代儿童圣诞庆祝会

日期：12月22日和23日（六和日）

时间：例常聚会时间

地点：例常聚会地点

Star Template



圣诞派对策划清单

日期和时间	例：12月25日， 晚上8.00	地点	例：触爱中心副堂
4个星期前	2个星期前	1个星期前	活动当天
需要做的事： <ul style="list-style-type: none"> ▪ 分配工作给小组组员 ▪ 整理宾客名单 ▪ 为受邀宾客祷告 ▪ 计划菜单 / 订购食物和饮料 ▪ 发出邀请 ▪ 祷告！ ▪ ... ▪ ... 	需要做的事： <ul style="list-style-type: none"> ▪ 与宾客确认当天出席情况，确定宾客名单 ▪ 购买所需物品 ▪ 祷告！ ▪ ... ▪ ... 	需要做的事： <ul style="list-style-type: none"> ▪ 为临时说要出席的宾客做准备 ▪ 分配当天的工作和角色 ▪ 开始布置场地 ▪ 祷告！ ▪ ... ▪ ... 	需要做的事： <ul style="list-style-type: none"> ▪ 买易腐物品 ▪ 烹煮食物 ▪ 完成最后的布置 ▪ 祷告！ ▪ ... ▪ ...
宾客名单		菜单	
宾客	邀请者		
宾客名字	组员名字		
角色		其他事项	
角色	名字		
音乐			
食物和饮料			
游戏			
布置			
分享见证			
...			
...			
...			

破冰游戏

游戏 1 - 水果挑战

材料：有色贴纸（可到书局或文具店购买）

玩法：

每个人轮流向其他人分享自己最喜欢吃的水果（可重复）。当每个人彼此分享完毕后，带领者挑选其中的两人（A 与 B）。然后问 A：“B 喜欢吃什么水果？”

若是 A 答对了，A 就可以拿一张小贴纸粘在 B 的脸上。若是 A 答错，B 就拿一张小贴纸粘在 A 的脸上。

之后，答对的一方（A 或 B）就会挑选另一人（C），让答错的一方（A 或 B）猜 C 喜欢吃什么水果？

答对的一方（A 或 B）就可以拿一张小贴纸粘在 C 的脸上，若是答错，C 就拿一张小贴纸粘在 A 或 B 的脸上。

之后，答对的一方（B 或 C）就会挑选另一人（D），让答错的一方（B 或 C）猜 D 喜欢吃什么水果？以此类推……

游戏限时为 10 分钟。时间到了，选出脸上最多贴纸的人，分享被人贴纸的经历。

游戏 2 - 圣诞惊喜拆拆乐

材料：一个以包装纸层层包裹的小礼物

玩法：

带领者预备一份小礼物，以包装纸层层包裹。越多层，游戏时间就越长。每一层内侧都写下一个指示，如：唱一首歌、说个笑话、用舌头舔鼻子、闭上眼睛画图、称赞自己一件事等等。须注意要尽量正面、有趣，且无伤大雅。

边放音乐边传礼物。当音乐暂停时，拿到礼物的人拆开礼物，并且按照指示行动。以此类推。尽量让每个人有机会拆开至少一次。最后拿到礼物的人可以将礼物带回家，游戏结束。

游戏3 - 越多越好

材料：白纸，笔

玩法：

将全部人分成4到5人一组。分给每组一张纸和一支笔。

带领者决定每一轮游戏的类别，如：地铁站、国家、水果……。每组必须在1分钟内写下类别的答案，写越多越好。带领者检查每一轮游戏的答案，一个答案得一分。得分最多的一组获胜。

类别	例子
1. 地铁站	淡滨尼，金文泰，兀兰……
2. 亚洲国家	马来西亚，中国，印度……
3. 热带水果	榴莲，香蕉，西瓜……
4. 陆地动物	大象，猴子，牛……
5. 本地艺人	郑惠玉，朱厚任，李心钰……
6. 冰淇淋口味	草莓，芒果，玉蜀黍……
7. 药材名称	当归，人参，杜仲……
8. 花名	胡姬花，大红花，菊花……

游戏 4 - 才华横溢

玩法:

组成 4 到 5 人一组。每一组每次按所要求的条件，各派一个人出战。例如：最白的……

在所有“代表”到齐之后，带领者才说出要比较或比拼的项目是什么。例如：最白的……头发！（‘头发’是在人到齐之后才说出来）评估每一回合，记录每组的得分。得分最多的一组获胜。

下面是带领者可以参考的一些类别：

- 最长的……脚趾
- 最短的……指甲
- 最厚的……发饰
- 最细的……眉毛
- 最多的……脸上最多痣的
- 最少的……脚毛
- 最低的……眼镜度数
- 最小的……眼睛
- 最大的……嘴型（张开口像在看牙医时一样）

游戏 5 - 终极密码

玩法:

每个人坐下围成一个圆圈。请一个人从 1 到 100 之间，选定一个数字，把它写在纸上，然后收好不让别人看见。

每个人轮流猜那个数字是什么。然后由选定数字的人给出范围。猜对数字的人就输了，要被罚。

例如：选定的数字是 72。A 猜 30，选定数字的人就必须说“30 到 100”，缩减能猜的数字范围。接着，B 猜 86，选定数字的人就必须说“30 到 86”，这样不断缩减，以此类推。万一遇上“70 到 73”的状况，A 猜 71，则被缩减到剩下“71 到 73”，只能猜 72 的 B 就输了。

游戏 6 - 哑巴猜字谜

材料：纸条，装纸条用的碗

玩法：

带领者预备几张纸条，纸条上写了一个字或词，把纸折起来，放在一个碗里。将玩游戏的人分成两组，每组轮流派一个代表抽出一张纸条，在 1 分钟内把纸上所写的字或词表演出来（不可开口说话），让他的组员猜。猜中就得一分。猜不到就把机会让给另一组猜。得分最多的一组获胜。

以下是在猜字谜中常用的一些表演暗示：

- 表示答案是一本书，作看书的样子。
- 表示答案是一首歌，作唱歌的样子。
- 表示答案是一部电影，作摇动旧式摄影机的样子。

若要表示答案有几个字，可以手指来表示。此外，也可以 1 根手指表示第一个字，两根手指表示第二个字等等，以此类推。若你表演的和要猜的字只是声音相同，你可以用手势表示，就是拉一下耳朵，表示你表演的只是和这个字的声音相同。

以下是圣诞聚会建议所用的字或词：

平安夜	火鸡	树桐蛋糕	袜子	礼物
麋鹿	白雪	圣诞卡	棒棒糖	星星
唱圣诞歌	牧羊人	婴儿耶稣	圣诞树	天使

圣诞歌

1. We Wish You A Merry Christmas

我们祝您圣诞快乐

我们祝您圣诞快乐
我们祝您圣诞快乐
并新年如意

愿祝福降临
到您的家庭
恭祝您圣诞快乐
并新年如意

2. Jingle Bells

铃儿响叮当

冲破大风雪
我们坐在雪橇上
奔驰过田野
欢笑又歌唱

铃儿响叮当
令人精神多欢畅
今晚滑雪真快乐
把滑雪歌儿唱

叮叮当！叮叮当！
铃儿响叮当
我们滑雪多快乐
我们坐在雪橇上

叮叮当！叮叮当！
铃儿响叮当
我们滑雪多快乐
我们坐在雪橇上

3. Hark The Herald Angels Sing

听啊天使赞高声

听啊天使赞高声
传报救主已降生
恩典临地平安到
神人此后能和好

兴起地上众生灵
响应天上赞美声
天唱地和乐欢腾
基督降生伯利恒

听啊天使高声唱
荣耀归于新生王

欢迎天来和平王
欢迎公义的太阳
带来生命与亮光
使人复活医人伤

虚己撇下祂荣光
降生救人免死亡
降生使人得重生
降生使人能高升

听啊天使高声唱
荣耀归于新生王

4. Silent Night

平安夜

平安夜 圣善夜
万暗中 光华射
照着圣 母也 照着 圣 婴
多少慈 祥也 多少 天 真
静享天 赐安 眠
静享天 赐安 眠

平安夜 圣善夜
牧羊人 在旷 野
忽然看 见了 天上 光 华
听见天 军唱 哈利 路 亚
救主今 夜降 生
救主今 夜降 生

平安夜 圣善夜
神子爱 光皎 洁
救赎宏 恩的 黎 明 来 到
圣容发 出来 荣 光 普 照
耶稣我 主降 生
耶稣我 主降 生

5. Joy To The World

普世欢腾

普世欢 腾救 主下 降
大地接 衲为 王
惟愿众 心预 备地 方
诸天万 物歌 唱
诸天万 物歌 唱
诸天诸 天万 物歌 唱

普世欢 腾主 治万 方
民众首 当歌 唱
沃野洪 涛山 石平 原
响应歌 声嘹 亮
响应歌 声嘹 亮
响应响 应歌 声嘹 亮

主藉真 理恩 治万 方
要使万 邦证 明
上主公 义无 限荣 光
主爱奇 妙莫 名
主爱奇 妙莫 名
主爱主 爱奇 妙莫 名

3. Hark The Herald Angels Sing

听啊天使赞高声

D A
听 啊 天 使 赞 高 声
G A D
传 报 救 主 已 降 生
D A
恩 典 临 地 平 安 到
Em A
神 人 此 后 能 和 好

F#m G
兴 起 地 上 众 生 灵
F#m G A
响 应 天 上 赞 美 声
G Em
天 唱 地 和 乐 欢 腾
A Em A7 D
基 督 降 生 伯 利 恒

G Em
听 啊 天 使 高 声 唱
A Em A7 D
荣 耀 归 于 新 生 王

D A
欢 迎 天 来 和 平 王
G A D
欢 迎 公 义 的 太 阳
D A
带 来 生 命 与 亮 光
Em A
使 人 复 活 医 人 伤

F#m G
虚 己 撇 下 衲 荣 光
F#m G A
降 生 救 人 免 死 亡
G Em
降 生 使 人 得 重 生
A Em A7 D
降 生 使 人 能 高 升

G Em
听 啊 天 使 高 声 唱
A Em A7 D
荣 耀 归 于 新 生 王

4. Silent Night

平安夜

A
平安夜圣善夜
Bm E A A7
万暗中光华射
D Bm A A7
照着圣母也照着圣婴
D Bm A
多少慈祥也多少天真
E E7 A F#m
静享天赐安眠
A E A
静享天赐安眠

A
平安夜圣善夜
Bm E A A7
牧羊人在旷野
D Bm A A7
忽然看见了天上光华
D Bm A
听见天军唱哈利路亚
E E7 A F#m
救主今夜降生
A E A
救主今夜降生

A
平安夜圣善夜
Bm E A A7
神子爱光皎洁
D Bm A A7
赎宏恩的黎明来到
D Bm A
圣容发出来荣光普照
E E7 A F#m
耶稣我主降生
A E A
耶稣我主降生

5. Joy To The World

普世欢腾

C G C
普世欢腾救主下降

F G C
大地接祂为王

C
惟愿众心预备地方

C
诸天万物歌唱

G
诸天万物歌唱

C F G C
诸天诸天万物歌唱

C G C
普世欢腾主治万方

F G C
民众首当歌唱

C
沃野洪涛山石平原

C
响应歌声嘹亮

G
响应歌声嘹亮

C F G C
响应响应歌声嘹亮

C G C
主藉真理恩治万方

F G C
要使万邦证明

C
上主公义无限荣光

C
主爱奇妙莫名

G
主爱奇妙莫名

C F G C
主爱主爱奇妙莫名

“满堂红”联系工具

（包括从享用圣诞美食之后到派对结束所说的话和节目）

1. 以一段开场白开始了小组聚会之后，进行破冰、吃东西。聚会开始转换到分享的气氛，请用下面的附件——“满堂红”分享工具，那是一套双面都印上字的九张卡片。在这个分享的活动时段，你可以把整组分为四、五人一组的分组。每一个分组，需要一整套的卡片。因此，你要知道整个聚会有多少人出席，并预先印好足够的卡片分给每一组。（组长要尝试分配两位组员在每一个分组中。其中一位组员与那些“心敞开”的人交谈。另一位，则与那些心比较没有那么敞开的人，谈那些社交上普通的话题。）

2. 每一个分组里面，他们会拿到一叠九张的卡片。每张卡片两面都印上了一个词句，包括下列这些词句（类似以前我们的“爱祝福”单张）。

Healthy | 健康

MC King/Queen | 病假王

Peaceful | 平安

Stressful | 压力

Harmony in Relationship | 和谐

Struggles in Relationship | 争吵

Financial Freedom | 充足

Money Not Enough | 钱不够用

Successful | 成功

Surviving | 混日子

Joyful | 喜乐

Kiasu | 怕输

Purposeful | 目标

Aimless | 没方向

Wisdom | 智慧

Impulsive | 冲动

Confident | 自信

Insecure | 没安全感

3. 在分组里面，每一个人轮流将所有牌都抛向空中。然后，根据那些面朝上的牌中，选一张正面和一张负面的词语，分享他们的生活经历。

这是一种轻松的活动，模仿新加坡人在农历新年的时候喜欢做的活动——玩牌！

“满堂红”是一种分享工具。如果任何人不喜欢他们抛出的结果（他们看不到任何他们可以分享的词句），只要再抛一次就可以了，直到他们满意为止。

4. 在分组里面，每一个人都分享过后，组长可以邀请一位组员和大家分享，认识耶稣基督是多么美好（既然圣诞节是关于耶稣的诞生）。见证可以围绕这些字眼：他 / 她过去如何挣扎，神如何帮助了他 / 她。以及，他 / 她如何经验到“丰盛的生命”。参考约翰福音 10:10，“盗贼来，无非要偷窃，杀害，毁坏；我来了，是要叫羊（或作：人）得生命，并且得的更丰盛。”（在听组员讲见证的时候，他们可以继续在分组里面坐着。）
5. 组长可以读出约翰福音 10:10，（耶稣说）“盗贼来，无非要偷窃，杀害，毁坏；我来了，是要叫羊（或作：人）得生命，并且得的更丰盛。”然后说，“耶稣在圣诞节来到人间，以致，我们不需要过一个破碎的人生，而是恢复到完美的、丰盛的人生。正如刚才我们的弟兄 / 姐妹所分享的。因此，作为基督徒我们珍惜圣诞节，因为，我们从一些大事、小事上，都曾经历过神的恩典。知道神如何了解我们的挣扎，祂会帮助我们更多地去经历祂所要赐给我们的突破和福气。”
6. 把时间交回给各个分组，在那里，宾客和组员可以拿起卡片，看哪一方面他们需要祷告，以致在 2019 年他们可以看到从神而来的转变。

各个分组可以把九张牌都翻到负面的一面，请宾客选一张来分享，他们要在 2019 年在哪一方面看到从神而来的转变。祷告宾客能够自在地敞开来分享他们切身的需要。

7. 如果你的宾客愿意让你为他 / 她切身的需要祷告，在分组里面的组员，要为他们分享的那些方面来祷告。

醒觉圣灵如何工作，以及宾客们表现出的肢体语言。可按下列的一些指标，让组员事先有所准备：

- a. 如果你觉得他们对神敞开（例如：你的宾客祷告之后眼中含着泪水，或者他 / 她提出一些慕道者常问的问题），你可以接着问他 / 她是否愿意更多了解关于圣诞节的事情（耶稣的诞生、死亡、和复活等，真实在历史上生活过的一个人，最后以约翰福音 3:16 来总结）。

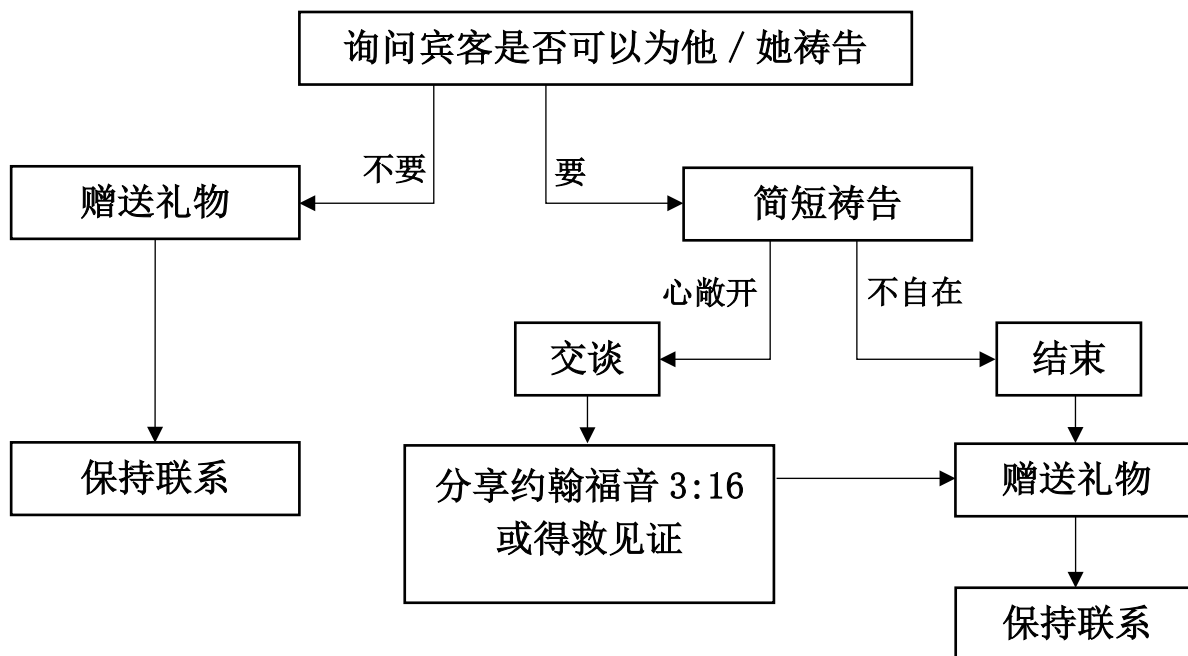
如果你的宾客希望了解更多，你的组员应该以教会所印发的卡片来分享约翰福音 3:16，它是在为耶稣的生活和使命作总结。你的组员分享完约翰福音 3:16 之后，邀请你的宾客根据卡片上所印的字句，作一个接受主的祷告。

- 如果你的宾客作了接受主的祷告，你可以说：“你刚刚所作的祷告是一个悔改和信心的祷告。它使你与神联系，建立起你和祂个人的关系。”接着，你作了接受主的祷告之后，有一个人（名字）在信耶稣这方面帮助过你。而现在你要在信耶稣这方面帮助他 / 她。
- 如果你的宾客不愿意作接受主的祷告，你可以说：“神爱你，如果任何时候，你觉得要试试看相信神，你可以跟着卡片上的祷告文作这个祷告，或者来我们的庆典聚会（有关聚会的时间、地点，都已印在卡片上）。”

- b. 当你为他们切身的需要祷告的时候，如果你看到一些负面的肢体语言（例如：他们感到不自在、皱眉头、双手交叉等），尽快结束祷告！

8. 如果你的宾客不接受你为他切身的需要祷告，你可以进入下一部分，那就是拿出小组特别为他 / 她准备的圣诞礼物。然而，请留意他们的祷告需要，因为你总是可以之后继续和他们保持联系。

9. 最后，赠送圣诞礼物以及感谢你的宾客的到来。



Full House

Healthy
健康



Peaceful
平安

Harmony
in Relationship
和諧



Financial
Freedom
充足

Successful
成功



Joyful
喜乐

Purposeful
目标



Wisdom
智慧

Confident
自信



MC King/Queen
病假王

Full House

✂

Struggles
in Relationship
争吵

Stressful
压力

✂

Surviving
混日子

Money
Not Enough
钱不够用

✂

Aimless
没方向

Kiasu
怕输

✂

Insecure
没安全感

✂

Impulsive
冲动



分享感恩的指引

1. 要吸引人 - 神的作为应该像一个伟大的故事一样吸引人。听众会被你的故事吸引，直到你讲完故事！
 - 你可以先通过你的听众认同的事情开始交流（共同的经验或感受），让他们参与。
 - 你也可以带任何照片或相关物品来说明你要分享的故事。

2. 要真实 - 不要只是分享事实，深入地分享你心里的感受。当你公开分享你脆弱的一面时，你会鼓励你的听众向你敞开心扉。这也会让他们以后对你开诚布公地分享。

3. 要有亲和力 - 认真规划你的剧本，因为上帝要使用你的赞美来唤醒听众想亲自认识祂的渴望。
 - 使用非信徒能够明白的语言和例子
 - 用描述性的语言，包括你信主之前，情绪低落的时候
 - 用描述性的语言，在故事结尾的时候，包括当上帝将你从挣扎中拯救出来并帮助你克服困难时的感受。
 - 最后，分享上帝如何感动你，祂如何爱我们所有人，这样听众就会被一个以亲近方式爱人的上帝所吸引。

4. 强调上帝的时间。
 - 也许是一个有回应的祷告，或者你是如何为某件事一直祷告，如果你记得的话，在你的祈祷里加上上帝回应你的祷告的时间或上帝如何回应你的方式。
 - 你可以加上你谨记的圣经句子（避免使用长段落，也不要以此宣道）。
 - 你可以分享对于（*这种情况*）你的信心如何产生。

5. 肯定社群的重要性 - 添加社群元素，因为我们希望听众知道，成为有属灵遮盖和引导的社群或教会的一份子是一种福气。例如：“我小组的姐妹当时与我一起。”或“在星期天的讲道，牧师讲到_____，而那正是我一直在祷告的事情。”

6. 要简洁 - 不要超过 5 分钟。

7. 分享 - 像你讲故事那样分享。
 - 记住你的剧本。
 - 以交谈的方式分享。

预备你的感恩分享

1. 祷告 - 开始撰写之前，祈求圣灵通过你和你的故事来说话。
2. 设一个主题（为某个特点感谢神）- 确保你的分享有一个主题，这样你的分享是集成的，并把要点讲清楚，例如，你可以专注在上帝在你的生命中的医治。
3. 构建你的分享（简介、经历、结论）- 一个好的结构会确保你的听众能够听懂你的分享，这会吸引住他们，并清晰地传达出所要表达的想法。

4. 写下来 - 重要的是要逐字逐句写下你的全部分享，这样你就能提前想好分享点之间的转换，并确保你的分享简洁。
5. 练习 - 记住你的剧本，并以交谈的方式分享。在你的小组分享或与另一个你能自在分享的信徒分享，请他（们）给你反馈。减掉不必要的细节或基督教的术语，改进它，使它更有亲和力。

写作、练习、分享

11月时，请留意教会4W的每周主题来引导你在这段圣诞佳节期间在小组聚会时写一个感恩分享。根据这些指引来准备你的分享，然后在小组聚会里分享。这是持续的训练，帮助我们写作、练习并祈求上帝为我们打开门，让我们经常为祂作见证！

选一个人在你的圣诞聚会分享感恩事项

可以作为一个小组大家一起祷告，然后选一个大家都喜欢的感恩故事来在圣诞聚会分享。被选中的感恩故事应延长8至10分钟。

交换礼物的方式

1. 猜谁是送礼者

指示：

- a. 每个人出席的时候，组长将他们带来的礼物标上号码，再各别给他们一张写有相同号码的纸。
- b. 组长叫大家在那张纸上写下自己的名字以及一个关于自己的趣事。然后，将那张纸放入一个碗里。
- c. 交换礼物时，组长抽出一张纸。接着念出纸上所写的趣事，但不念出名字或号码。
- d. 大家可以猜一猜纸上所写的人是谁。第一个猜对者将获得那份礼物，接着并把机会让给其他还没拿到礼物的人猜。
- e. 游戏持续直到大家都拿到礼物为止。这个方式比较好玩，大家容易参与。

2. 只要祝福你

指示：

- a. 每个人出席的时候，组长将他们带来的礼物标上号码。
- b. 派对结束前，组长叫大家坐下，并传一个装着写有号码的纸的碗。
- c. 每人抽一张纸。然后，组长开始一一叫出号码，从“1”开始。抽到“1”的朋友就会得到标有“1”的礼物。
- d. 游戏持续直到大家都拿到礼物为止。
- e. 组长确保没人拿到自己带来的礼物。若有人拿到自己带来的礼物，身边的人就和他交换。

3. 右氏庆祝圣诞节

指示：

- a. 大家围成一个圈子，手里拿着他们带来的礼物。
- b. 组长呼吁“开始”，每人把手上的礼物传给左边的朋友。
- c. 组长开始大声读以下的故事。每当组长读到“左”或“右”时，礼物就按“左”或“右”次序传。
- d. 当故事结束时，每人手里拿的礼物就属于他的。

礼物交换的故事

昨天妈妈去 NTUC 买了蔬菜、火鸡、火腿，又买了一些香肠准备圣诞节晚餐。爸爸却带了哥哥义佐，姐姐幼谦，弟弟恩佐去买礼物。哥哥希望有一枚新手表，又想有一双新球鞋。但最后选了一枚手表。姐姐幼谦期待有一个新的包包。弟弟恩佐就说：“姐姐，你已经有那么多包包，为何又要买多一个呢？”这时爸爸就对弟弟恩佐说：“弟弟，难道你不知道，包包是女孩子的最爱吗？”

妈妈从冰箱拿出她从 NTUC 买回家的东西开始准备晚餐。妈妈希望义佐尽快回家帮她去 NTUC 补货，期待幼谦回来帮她洗菜。但他们却无影无踪！

这时弟弟恩佐跑进屋里生气地对妈妈说：“爸爸不公平，他买了礼物给哥哥和姐姐，却没有买给我！”这时，爸爸就牵着弟弟恩佐到圣诞树旁，对弟弟说：“你的礼物早已准备好了，你自己去找吧！”弟弟就在圣诞树的右边找到一件写着“恩佐，圣诞快乐”的礼物，而在左边拿了一件最大包的礼物也写上他的名。弟弟很高兴就跑去厨房告诉妈妈。

饭后，爸爸就对孩子们说：“圣诞节最好的礼物是有钱买不到的，那就是‘主耶稣基督’——上帝神圣的交换。祝大家圣诞节快乐，圣诞蒙恩，愿上帝保佑大家过一个平安的圣诞节！” Amen！

图片 1



很久以前，神差派天使加百列到以色列的拿撒勒城去。一位名叫马利亚的年轻女子在那里居住。天使要向她传达一个非常重要的信息。她会怀孕生子，为孩子取名为耶稣，因为祂是神的儿子。马利亚非常兴奋，对天使说：“就按照神所说的那样成就吧！”

图片 2



马利亚当时已经许配给约瑟，但还没有结婚。当约瑟听到关于孩子的事时，他很伤心。他决定不和马利亚结婚。

图片 3



那天晚上，约瑟做了个梦。他看见一位天使对他说要和马利亚结婚。她将要生下的孩子是神的儿子，要取名为耶稣。正如神很久以前应许先知以赛亚那样，祂会拯救人脱离罪孽。

图片 4



当约瑟醒来之后，他就按照天使的吩咐，和马利亚结婚。他们两人都很爱神，也彼此相爱，并且很高兴怀有神的儿子。

图片 5



在马利亚生下耶稣之前，一位名叫奥古斯都的国王想要统计他的国家的人口。马利亚和约瑟也必须被统计在内。于是，他们得长途跋涉从拿撒勒回返他们的家乡——伯利恒。

图片 6



他们花了好几天的时间才到达伯利恒。当他们抵达时，他们感到非常疲倦。

图片 7



当他们进入伯利恒时，看见许多人也回到那里，准备参与人口统计。每个人都在寻找住宿的地方。马利亚和约瑟也希望在孩子生下之前能找到一个让他们休息的地方。

图片 8



可是，城里的每间旅馆都客满了。马利亚和约瑟找不到住宿的地方。

图片 9



在他们担心没有地方住宿时，旅馆的主人告诉他们可以在旅馆外的马房住下。那晚，耶稣诞生了。马利亚以布条包裹着小耶稣，放在马槽里。马利亚和约瑟高兴地哭了，因为这孩子是神给予他们和世界的一份爱的礼物。

图片 10



在附近的山上，另一件令人高兴的事正在发生。一位天使在天上出现，告诉一群牧羊人救主耶稣基督已在伯利恒诞生，叫他们去拜见祂。天使说完之后，天空中出现了许多美丽的天使一同赞美神。

图片 11



众天使离开后，牧羊人就前往伯利恒，并且找到马利亚、约瑟和耶稣。他们很高兴见到这位特别的婴孩，祂是神的儿子。当他们见到小耶稣时，便马上去告诉大家耶稣诞生的好消息！

图片 12



距离伯利恒很遥远的一处，来自东方的博士正跟随着天空中一颗美丽明亮的星星。他们知道一位非常特别的君王即将诞生，而那颗星星将带领他们到祂那里去。

图片 13



博士日夜跟随着那颗星星，直到他们来到马利亚、约瑟和耶稣所居住的地方。他们拿出黄金、乳香和没药为礼物献给耶稣，并且俯伏敬拜祂。

图片 14




为何耶稣的诞生如此特别？

祂是神赐予世界一份爱、和平和盼望的礼物。祂来是要拯救所有的人。

Pictures from copyright free source (freebibleimage.org)

附录 I



图片 1

很久以前，神差派天使加百列到以色列的拿撒勒城去。一位名叫马利亚的年轻女子在那里居住。天使要向她传达一个非常重要的信息。她会怀孕生子，为孩子取名为耶稣，因为祂是神的儿子。马利亚非常兴奋，对天使说：“就按照神所说的那样成就吧！”



图片 2

马利亚当时已经许配给约瑟，但还没有结婚。当约瑟听到关于孩子的事时，他很伤心。他决定不和马利亚结婚。



图片 3

那天晚上，约瑟做了个梦。他看见一位天使对他说要和马利亚结婚。她将要生下的孩子是神的儿子，要取名为耶稣。正如神很久以前应许先知以赛亚那样，祂会拯救人脱离罪孽。



图片 4

当约瑟醒来之后，他就按照天使的吩咐，和马利亚结婚。他们两人都很爱神，也彼此相爱，并且很高兴怀有神的儿子。



图片 5

在马利亚生下耶稣之前，一位名叫奥古斯都的国王想要统计他的国家的人口。马利亚和约瑟也必须被统计在内。于是，他们得长途跋涉从拿撒勒回返他们的家乡——伯利恒。



图片 6

他们花了好几天的时间才到达伯利恒。当他们抵达时，他们感到非常疲倦。

图片 7

当他们进入伯利恒时，看见许多人也回到那里，准备参与人口普查。每个人都在寻找住宿的地方。马利亚和约瑟也希望在孩子生下之前能找到一个让他们休息的地方。



图片 8

可是，城里的每间旅馆都客满了。马利亚和约瑟找不到住宿的地方。



图片 9

在他们担心没有地方住宿时，旅馆的主人告诉他们可以在旅馆外的马房住下。那晚，耶稣诞生了。马利亚以布条包裹着小耶稣，放在马槽里。马利亚和约瑟高兴地哭了，因为这孩子是神给予他们和世界的一份爱的礼物。



图片 10

在附近的山上，另一件令人高兴的事正在发生。一位天使在天上出现，告诉一群牧羊人救主耶稣基督已在伯利恒诞生，叫他们去拜见祂。天使说完之后，天空出现了许多美丽的天使一同赞美神。



图片 11

众天使离开后，牧羊人就前往伯利恒，并且找到马利亚、约瑟和耶稣。他们很高兴见到这位特别的婴孩，祂是神的儿子。当他们见到小耶稣时，便马上去告诉大家耶稣诞生的好消息！



图片 12

距离伯利恒很遥远的一处，来自东方的博士正跟随着天空中一颗美丽明亮的星星。他们知道一位非常特别的君王即将诞生，而那颗星星将带领他们到祂那里去。



图片 13

博士日夜跟随着那颗星星，直到他们来到马利亚、约瑟和耶稣所居住的地方。他们拿出黄金、乳香和没药为礼物献给耶稣，并且俯伏敬拜祂。



图片 14

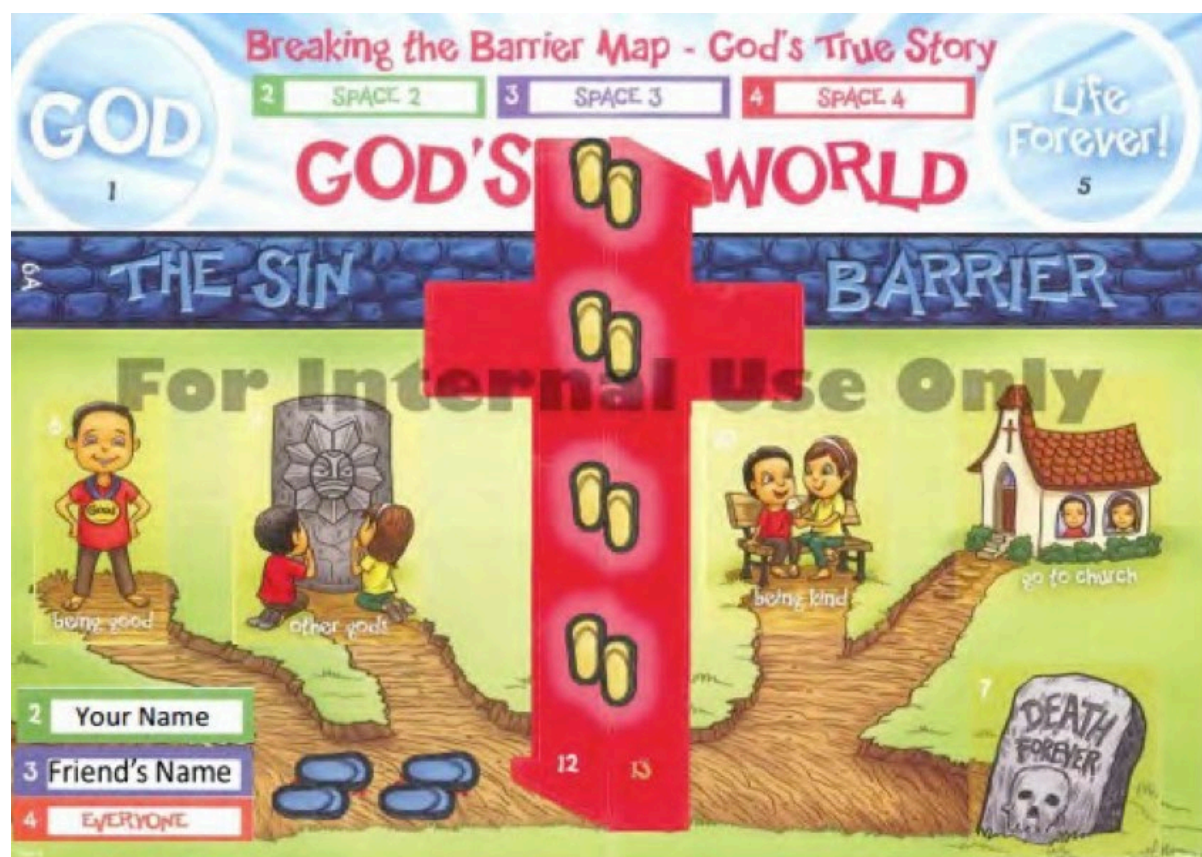
为何耶稣的诞生如此特别？

祂是神赐予世界一份爱、和平和盼望的礼物。祂来是要拯救所有的人。

“突破障碍” 步骤引导

“突破障碍” 是一本贴纸小册子，是 G 代儿童向儿童分享福音的方式。册子依照约翰福音 3:16 图表的顺序，让儿童在每个步骤贴上一张贴纸。册子包括步骤讲稿，但若你想提早预备可参阅以下概述。

所有贴纸贴上后的完成品：



<p>1. 向孩子们解释我们有一位伟大的神，祂创造了宇宙！祂创造了星星、月亮、太阳、树木、动物和所有的一切！ (贴上贴纸 1)</p>	
<p>2. 神创造了你和我，祂创造了每一个人！ (在贴纸 2 写上孩子的名，在贴纸 3 写上你的名，再将贴纸 2, 3, 4 贴上)</p>	
<p>3. 神要我们永远与祂生活在一起。 (贴上贴纸 5)</p>	
<p>4. 可是，人们说：“我们不要神。我们要自己生活。我们要自己决定自己的事。”这就是罪。我们都曾经这样做过。 (贴上贴纸 6A 和 6B)</p>	
<p>5. 当我们犯罪时，就好像在神与我们之间筑起了一道障碍。 (将贴纸 2, 3, 4 移到图下方)</p>	
<p>6. 罪破坏了我们的生命。最后，我们将永远死亡。 (贴上贴纸 7)</p>	


7. 有些人想要回去和神在一起，他们尝试通过各种各样的途径。我们尝试去做个好人，但是却做得不够好！

(贴上贴纸 8)



8. 有些人向其他的神寻求帮助，但是那些神却不是真神！

(贴上贴纸 9)



9. 我们尝试去对别人好一点，但是我们却最爱自己！


(贴上贴纸 10)



10. 我们尝试到教会去，但是我们的内心却依然没有改变！

(贴上贴纸 11)


我们无法自己去突破罪的障碍。



11. 神非常爱我们，祂差祂的儿子，耶稣到这世界上来。

(贴上贴纸 12)

这就是我们欢庆圣诞节的原因——耶稣的诞生！祂是世界的救主。



12. 人们非常憎恨耶稣，他们把祂钉死在十字架上。祂担当了我们的罪。耶稣并不是永远的死了。祂死后复活，并且回到神那里。

(贴上贴纸 13)

耶稣胜过死亡！现在我们也可以回到神那里去。耶稣除去了罪的障碍，太好了！

13. 如果你要寻找神和领受祂所赐的美好生命，你必须来到十字架前。

(贴上蓝色拖鞋)

求神赦免你的罪。

(贴上金色拖鞋)

14. 告诉孩子们说：“今天，耶稣要让你知道祂爱你，即使你曾经犯错。祂选择当你的朋友。祂是圣诞节最大的礼物。你愿意让耶稣进入你的心中，成为你的朋友吗？你愿意跟随耶稣吗？”

15. 如果孩子回答“愿意”，请他/她与你重复以下的祷告：

“亲爱的耶稣，谢谢祢选择爱我。谢谢祢永无止境的爱。今天我选择来爱祢。我愿意祢来成为我的救主和朋友。求祢原谅我一切的过犯。奉主耶稣的名祷告，阿门！”